

На основу члана 24. став 1. тачка 4. Одлуке о усклађивању Одлуке о организовању Градског саобраћајног предузећа "Нови Сад" као јавног предузећа ("Службени лист Града Новог Сада", бр. 47/16 и 41/22), Градско веће Града Новог Сада на 5. седници одржаној 11.09. 2024. године, доноси

ОДЛУКА  
ПРЕДУЗЕЋЕ "НОВИ САД"

ДЕЛ.БР.

5766

РЕШЕЊЕ

ДАНА

1609 2024

НОВИ САД

**ДАЈЕ СЕ** сагласност на Одлуку Надзорног одбора Јавног градског саобраћајног предузећа "Нови Сад" Нови Сад о усвајању Извештаја о степену реализације годишњег програма пословања Јавног градског саобраћајног предузећа „Нови Сад“ Нови Сад са извештајем о степену усклађености планираних и реализованих активности за период 01.01.2024. – 30.06.2024. године, коју је Надзорни одбор Јавног градског саобраћајног предузећа "Нови Сад", Нови Сад донео на 52. седници одржаној 29. јула 2024. године.

РЕПУБЛИКА СРБИЈА  
АУТОНОМНА ПОКРАЈИНА ВОЈВОДИНА  
ГРАД НОВИ САД  
ГРАДСКО ВЕЋЕ  
Број: 34-5577/2024-II  
Дана: 11.09.2024. године  
НОВИ САД



На основу члана 12. став 1. тач. 3. и 4. Одлуке о усклађивању Одлуке о организовању градског саобраћајног предузећа „Нови Сад“, као јавног предузећа („Службени лист Града Новог Сада“, бр. 47/16 и 41/22) и члана 34. став 1. тач. 3. и 4. Статута Јавног градског саобраћајног предузећа “Нови Сад“, Нови Сад од 26. октобра 2016. године, Надзорни одбор Јавног градског саобраћајног предузећа „Нови Сад“ Нови Сад на 52. редовној седници одржаној 29.07.2024. године, доноси

30-07-2024

### ОДЛУКУ

- I. Усваја се Извештај о степену реализације годишњег програма пословања Јавног градског саобраћајног предузећа „Нови Сад“ Нови Сад са извештајем о степену усклађености планираних и реализованих активности за период 01.01.2024. – 30.06.2024. године.
- II. Обрасци Извештаја из тачке I. ове одлуке чине саставни део ове одлуке.
- III. Извештај из тачке I. ове одлуке доставља се Градском већу Града Новог Сада, на даље поступање.

ЈГСП „НОВИ САД“, НОВИ САД  
НАДЗОРИ ОДБОР  
Број: 301/2024  
29.07.2024. године  
НОВИ САД

ПРЕДСЕДНИК НАДЗОРНОГ ОДБОРА  
Славен Мановић дипл. инжењер саобраћаја

ЈАВНО ГРАДСКО САОБРАЋАЈНО ПРЕДУЗЕЋЕ „НОВИ САД“,  
НОВИ САД

ЈАВНО ГРАДСКО САОБРАЋАЈНО  
ПРЕДУЗЕЋЕ „НОВИ САД“  
ДЕЛ.БР. 4713  
ДАНА 28.07.2024  
НОВИ САД

**ИЗВЕШТАЈ О СТЕПЕНУ УСКЛАЂЕНОСТИ ПЛАНИРАНИХ И  
РЕАЛИЗОВАНИХ АКТИВНОСТИ ИЗ ПРОГРАМА ПОСЛОВАЊА ЈАВНОГ  
ГРАДСКОГ САОБРАЋАЈНОГ ПРЕДУЗЕЋА „НОВИ САД“, НОВИ САД**

за период од 01.01 – 30.06.2024. године

НОВИ САД, 30. јул 2024. године



## I ОСНОВНИ СТАТУСНИ ПОДАЦИ

Пословно име: Јавно градско саобраћајно предузеће "Нови Сад", Нови Сад

Седиште: Нови Сад

Претежна делатност: градски и приградски копнени превоз путника 4931

Матични број: 08041822

ПИБ: 100277615

Надлежно министарство: Министарство грађевинарства, саобраћаја и инфраструктуре

**Делатности јавног предузећа/друштва капитала су:**

По Статуту Предузећа број 10134 од 26.10.2016. године претежна делатност Јавног предузећа је:

49.31 Градски и приградски копнени превоз путника

- копнени превоз путника градским и приградским транспортним системима.

Поред претежне делатности Јавно предузеће обавља, и:

29.20 Производња каросерија за моторна возила, приколице и полуприколице,

33.13. Поправка електронске и оптичке опреме,

43.12 Припрема градилишта

43.21 Постављање електричних инсталација,

43.22 Постављање водоводних, канализационих, грејних и климатизационих система,

43.29 Остали инсталациони радови у грађевинарству,

43.91 Кровни радови,

43.31 Малтерисање,

43.32 Уградња столарије,

43.33 Постављање подних и зидних облога,



- 43.34 Бојење и застакљивање,
- 43.39 Остали завршни радови,
- 45.20 Одржавање и поправка моторних возила,
- 45.32 Трговина на мало деловима и опремом за моторна возила.
- 47.11 Трговина на мало у неспецијализованим продавницама, претежно храном, пићима и дуваном
- 49.39 Остали превоз путника у копненом саобраћају
- 50.30 Превоз путника у унутрашњим пловним путевима,
- 52.21 Услужне делатности у копненом саобраћају,
- 62.01 Рачунарско програмирање,
- 62.03 Управљање рачунарском опремом,
- 62.09 Остале услуге информационе технологије,
- 63.11 Обрада података, хостинг и слично,
- 63.99 Информационе услужне делатности на другом месту непоменуте,
- 70.21 Делатност комуникација и односа са јавношћу,
- 71.20 Техничко испитивање и анализе,
- 73.11 Делатност рекламних агенција
- 73.20 Истраживање тржишта и испитивање јавног мњења,
- 74.10 Специјализоване дизајнерске делатности,
- 74.20 Фотографске услуге
- 79. Делатност путничких агенција, тур оператора, услуге резервације и пратеће активности,
- 79.1 Делатност путничких агенција и тур оператора,
- 79.11 Делатност путничких агенција,
- 79.12 Делатност тур оператора,
- 81.10 Услуге одржавања објеката,
- 95.12 Поправка комуникационе опреме
- 56.10 Делатности ресторана и покретних угоститељских објеката.

Предузеће врши јавни превоз путника у градском и приградском саобраћају за Град Нови Сад, као једини превозник. Поред наведеног обавља и превоз путника у општинама које се континуално надовезују на градско подручје (Беочин, Сремски Карловци, Темерин) и деловима општина Жабал, Инђија и Ириг.

### **Годишњи програм пословања:**

*Програм пословања Јавног градског саобраћајног предузећа „Нови Сад“ Нови Сад за 2024. годину* донео је Надзорни одбор Предузећа на 46. редовној седници одржаној 30.11.2023. године, а Скупштина Града Новог Сада дала је сагласност на исти на XLVII седници одржаној 27. децембра 2023. године. Скупштина Града Новог Сада ја на LI седници одржаној 28.06.2024. године донела решење о давању сагласности на одлуку о изменама и допуни Програма пословања Јавног градског саобраћајног предузећа „Нови Сад“ Нови Сад за 2024. годину, коју је донео Надзорни одбор Предузећа на 51. седници од 24.06.2024. године.

## **II ОБРАЗЛОЖЕЊЕ ПОСЛОВАЊА**

Предузеће обавља превоз путника у градском, приградском и међумесном саобраћају на територијама општина Нови Сад, Беочин, Темерин, Сремски Карловци, Жабал, Инђија и Ириг са 276 аутобуса. У периоду од 01.01-30.06.2024. године возила Предузећа су прешла укупно 7.338.000 километра што је за што је приближно броју пређених километара у посматраном периоду 2023. године када су возила прешла 7.329.426 километра, а превезено је укупно 29.097.000 путника што је за 1% мање него у истом периоду 2023. године када је возилима предузећа превезено 29.322.822 путника. Финансијски подаци који су коришћени за овај извештај су добијени из Службе рачуноводства Предузећа.

## **III ОБРАЗЛОЖЕЊЕ ОБРАЗАЦА**

### **1. БИЛАНС УСПЕХА**

Биланс успеха је финансијски извештај који приказује приходе, расходе и резултат који је предузеће остварило у одређеном временском периоду.



У периоду 01.01-30.06.2024. године Предузеће је остварило укупне приходе у износу од 2.217.503 (у хиљадама динара) и укупне расходе у износу од 2.413.216 (у хиљадама динара) тако да је остварен нето губитак у износу од 195.713 (у хиљадама динара) .

Сучељавањем остварених прихода и расхода остварен је **нето губитак** у износу од **191.896** (у хиљадама динара) јер је губитак из редовног пословања пре опорезивања **195.713** (у хиљадама динара), а позитиван нето ефекат на резултат по основу добитка пословања које се обуставља, промена рачуноводствених политика и исправки грешака из ранијих периода износи 3.817 (у хиљадама динара).

Пословни приходи су остварени у износу 2.201.197 (у хиљадама динара) што чини 11% мање од планираних пословних прихода за период 01.01.2024. – 30.06.2024. (у хиљадама динара).

Пословни расходи су остварени у износу од 2.334.745 (у хиљадама динара) што чини 5% мање од планираних пословних расхода за период 01.01.2024. – 30.06.2024. године.

Трошкови материјала (група конта 51) у периоду од 01.01.2024. – 30.06.2024. године показују мање остварење од око 16% од планираних јер су трошкови сировина и материјала, канцеларијског материјала, помоћног материјала, резервних делова и отписа ситног инвентара мањи од планираних.

Трошкови зарада, накнада зарада и осталих личних расхода (група конта 52) у периоду од 01.01.2024. – 30.06.2024. године су за 2% мањи од планираног износа док су трошкови производних услуга (група конта 53) мањи за 34% у односу на планирано.

Трошкови амортизације (група конта 54) у периоду од 01.01.2024. – 30.06.2024. године су у виши за 34% од планираних износа.

Нематеријални трошкови (група 55) су у периоду од 01.01.2024. – 30.06.2024. године су мањи за 6% од планираних.

## 2. БИЛАНС СТАЊА

Биланс стања је финансијски извештај предузећа који приказује однос између средстава којима предузеће располаже (актива) и извора тих средстава (пасива) на одређени дан. Однос између активе и пасиве у билансу стања мора бити у равнотежи.

У билансу стања Јавног градског саобраћајног предузећа „Нови Сад“, Нови Сад на дан 30.06.2024. године појављују се одступања у односу на план и то на следећим позицијама:

- У оквиру групе рачуна 10 – Материјал, резервни делови, и ситан инвентар износ је већи за 37% од планираног из разлога што су добра набављена у другом кварталу а нису узета у експлоатацију.



- У оквиру групе рачуна 20 - Потраживања по основу продаје – реализација је за 42% већа од плана, из разлога што потраживања од купаца нису наплаћена на дан 30.06.2024. године.
- У оквиру групе рачуна 21, 22 осим 223 и 224, и 27 – Остала потраживања - на дан 30.06.2024. године реализација је за 94% већа од планираног износа. Разлог томе је формирано потраживање за више плаћен ПДВ на рачуну 279.
- У оквиру позиције 435 – Добављачи у земљи – реализација је за 121% већа од плана јер је планирано да ће се, уз остварење већих прихода, уредно измиривати обавезе према добављачима.

### **3. ИЗВЕШТАЈ О ТОКОВИМА ГОТОВИНЕ**

Извештај о токовима готовине представља разлику између прилива и одлива готовине у једном временском периоду.

У извештају о токовима готовине Јавног градског саобраћајног предузећа „Нови Сад“, Нови Сад за период 01.01.2024. – 30.06.2024. године одступања у односу на план појављују се на следећим позицијама:

#### **Приливи готовине из пословних активности**

У Извештају о токовима Остали приливи из редовног пословања су већи од плана због авансног повлачења текућих субвенција у складу са одобреним квотама.

#### **Одливи готовине из пословних активности**

Одливи из пословних активности су виши од планираних за 4% из разлога што су плаћене обавезе за камате по основу кредита изнад планираног нивоа.

#### **Приливи из активности инвестирања**

Приливи готовине по основу активности инвестирања су за 2% мањи од планираних износа, због нижих прилива по основу камата из активности инвестирања.

#### **Одливи готовине из активности инвестирања**

Одливи готовине по основу куповине нематеријалне имовине, некретнина, постројења и опреме су мањи за 68% од планираног износа.

**Свега прилив готовине** су за 8% већи од планираних износа, док су **свега одливи готовине** за 3% већи од планираних износа.

#### 4. ТРОШКОВИ ЗАПОСЛЕНИХ

У периоду од 01.01-30.06.2024. године исплаћено је за нето зараде 849.239.679,18 динара, за бруто зараде са припадајућим порезом и доприносима на терет запосленог утрошено је 1.184.518.609,67 динара и за бруто зараде са припадајућим порезом и доприносима на терет послодавца 1.386.895.224,03 динара, а што је у границама планираног.

По кадровској евиденцији на дан 30.06.2024. године било је 1.294 запослених, а од наведеног броја 1.171 радника је било запослено на неодређено време, а 123 радника је било запослено на одређено време.

На име накнада по уговору о делу исплаћено је 1.913.998,00 динара што је више од планираног за посматрани период, стим да планирани износ неће бити премашен на годишњем нивоу.

За Надзорни одбор су исплаћене накнаде за посматрани период у износу од 694.444,50 динара што је на нивоу планираног.

Радници на посао и са посла се превозе на основу службене легитимације и за њих се обрачунавају трошкови превоза који у исто време представљају и приход и расход Предузећа и на њих се плаћа порез на лична примања. Поред наведених радника за раднике који живе у другим општинама према којима не возе аутобуси Предузећа плаћа се претплатна карта других превозника, а ако ред вожње других превозника не одговара радном времену запосленог ЈГСП-а (рад у сменама) тим запосленима исплаћује се накнада за превоз на посао и са посла. Исплаћени износ за превоз радника на посао и са посла износи укупно 5.785.169,16 динара и мањи је од планираног.

Отпремнине и јубиларне награде су накнаде које имају карактер трошкова који су резервисани у ранијим годинама. Износи исказани у обрасцу 2 представљају укупно исплаћене накнаде по основу отпремнина и јубиларних накнада, док се на трошковима текућег периода књижи разлика раније резервисаних и укупно исплаћених накнада.

На име помоћи радницима и породици радника исплаћено је 4.010.367,00 динара што је на нивоу планираног износа.

За накнаде трошкова на службеном путу издвојено је 275.320,40 што је за 31% мање од планираног износа.

За остале накнаде трошкова запосленима и осталим физичким лицима исплаћено је 30.147.352,22 динара што је за 9% мање од планираног износа.



## **5. ДИНАМИКА ЗАПОСЛЕНИХ**

На дан 30.06.2024. године предузеће је имало 1171 запослених радника на неодређено време и 123 запослена радника на одређено време односно укупно 1294 запослених.

У посматраном периоду 2024. године код запослених на неодређено време било је одлива кадрова и то 10 запослених, 1 запослени смртни случај, одлазак у пензију 6 запослених, споразумни раскид уговора 2 и неплаћено одсуство 1 запослени. Примљено је 49 запослених од тога 48 запослених пријем на неодређено време по одобрењу комисије и 1 запослени који се вратио са неплаћеног одсуства.

У посматраном периоду 2024. године код запослених на одређено време било је одлива кадрова и то 51 запослени од којих је 1 запослени споразумно прекинуо радни однос, код 2 запослена истекао је рок на који је радни однос заснован док је 48 запослених прешло са одређеног на неодређено. Примљено је 14 запослених због повећаног обима посла.

## **6. РАСПОН ПЛАНИРАНИХ И ИСПЛАЋЕНИХ ЗАРАДА**

Предузеће је у посматраном периоду исплатило трошкове запослених у износу од 1.184.518.609,67 динара (брuto 1) или 849.239.679,18 динара (нето), најнижа брутo зарада за „запослене без пословодства“ износила је 78.442,27 динара док је најнижа нето зарада износила 57.488,02 динара. Што се тиче највише брутo зараде за „запослене без пословодства“ за посматрани период она је износила 267.858,32 динара, а нето 190.268,66 динара.

Пословодству је у посматраном периоду исплаћена најнижа брутo зарада у износу од 147.913,00 динара, док је најнижа нето зарада износила 106.186,99 динара. Што се тиче највише брутo зараде за пословодство за посматрани период она је износила 168.184,89 динара, а нето 120.397,61 динара.

## **7. СУБВЕНЦИЈЕ И ОСТАЛИ ПРИХОДИ ИЗ БУЏЕТА**

У Програму пословања Предузећа за период од 01.01. до 30.06.2024. године за субвенције је планирано укупно 760.500.000,00 динара, за измирења обавеза предузећа и инвестиције, у складу са Програмом за обезбеђивање дела трошкова по пређеном километру Јавном градском саобраћајном предузећу „Нови Сад“, Нови Сад за 2024. годину – текуће субвенције и Програмом инвестиционих активности Јавног градског саобраћајног предузећа „Нови Сад“, Нови Сад за 2024. годину. У извештајном периоду је реализовано 1.000.000.000,00 динара за текуће субвенције у складу са одобреним квотама у буџету града Новог Сада. Капиталне субвенције нису планиране за назначени период.



## **8. СРЕДСТВА ЗА ПОСЕБНЕ НАМЕНЕ**

У периоду од 01.01. до 30.06.2024. године Предузеће је за репрезентацију утрошило 240.514,00 динара што је мање од планираног износа. За рекламу и пропаганду је утрошено 1.401.625,00 динара.

За остала средства посебне намене издвојено је 8.367.999,99 динара. Послодавац, уз исплату месечне зараде запосленима, уплаћује репрезентативним синдикатима код послодавца износ од 0,6% на масу средстава исплаћених на име зарада њихових чланова, за потребе превенције радне инвалидности и рекреативни одмор радника сразмерно броју њихових чланова.

За учешће у финансирању едукације запослених, културних, спортских и радно производних такмичења, послодавац је дужан месечно да уплаћује 0,2% на посебан рачун репрезентативних синдиката код послодавца, од укупно исплаћених средстава за зараде свих запослених сходно броју чланова репрезентативних синдиката.

## **9. КРЕДИТНА ЗАДУЖЕНОСТ**

У периоду од 01.01. до 30.06.2024. године Предузеће је пословало у складу са раније преузетим облигацијама из уговора о кредитима и редовно измиривало све доспеле обавезе у посматраном периоду са плановима отплате.

## **10. ИЗВЕШТАЈ О ИНВЕСТИЦИЈАМА**

За период 01.01. – 30.06.2024. године планирано је 130.317.000,00 динара, реализовано је 2.478.000,00 динара, инвестиције су реализоване у складу са могућностима Предузећа.

## **11. ПОТРАЖИВАЊА, ОБАВЕЗЕ И СУДСКИ СПОРОВИ**

Што се тиче потраживања, на дан 30.06.2024.године стање је 46.214.252,00 динара са роком до три месеца, 9.030.902,00 динара од три до дванаест месеци и 19.307.718,00 динара дуже од дванаест месеци.

Обавезе на дан 30.06.2024. до три месеца су износиле 477.335.377,00 динара, од три до дванаест месеци 472.986.238,00 динара, а обавезе дуже од дванаест месеци су 6.197.537,00 динара.

Код судских спорова, у посматраном периоду евидентирано је 48 спорова у којима је Јавно предузеће тужилац, са укупном вредности спорова 14.139.549,47 динара. У споровима у којима је Јавно предузеће тужена страна вредност је око 36.830.072,97 динара.

Најзначајнији спорови који могу утицати на пословање предузећа су спорови за накнаду штете у којем је Јавно предузеће тужена страна и која је вредност спора 32.503.775,78 динара. Такође, радни спорови у укупној вредности од око 4.326.297,19 динара, који могу значајно утицати на пословање предузећа у будућности.

#### IV ЗАКЉУЧНА РАЗМАТРАЊА И НАПОМЕНЕ

Јавно градско саобраћајно предузеће „Нови Сад“ је у посматраном периоду испоштвало све законске рокове за плаћање обавеза према држави (порез на имовину, ПДВ), као и за исплату зарада запосленима, док се обавезе према добављачима и превозницима измирују у складу са могућностима предузећа. Разлог томе су значајна поскупљења погонског горива, уља, мазива и резервних делова, и раст каматне стопе, док су сопствени приходи мањи од планираних. Предузеће је на дан 30.06.2024. године имало неизмирене доспеле обавезе у износу од 760.244.000,00 динара, као и обавезе које нису доспеле у износу од 197.246.000,00 динара што чини укупан дуг од 957.490.000,00 динара. Структура укупног дуга према добављачима је приказана у табели обавезе према добављачима на дан 30.06.2024. године.

Табела: Обавезе према добављачима на дан 30.06.2024. године

у 000 дин.

Добављач	Укупан дуг на дан 30.06.2024. год.	Доспеле обавезе на дан 30.06.2024. год.	Није доспело на дан 30.06.2024. године
НИС Гаспром Нефт	394.217	317.448	76.769
Остали добављачи	563.273	442.796	120.477
<b>Укупно</b>	<b>957.490</b>	<b>760.244</b>	<b>197.246</b>

Јавно градско саобраћајно предузеће „Нови Сад“ је за период 01.01. – 30.06.2024. године остварило нето губитак у износу од 191.895.618,20 динара. Губитак је настао због мањих прихода остварених у односу на планиране. На губитак је значајно утицао раст трошкова пословања, услед повећања тржишних цена погонског горива, резервних делова као и услуга одржавања.

Руководство и запослени ће се ангажовати на проналажењу начина да се у текућој години остваре већи приходи од продаје услуга што укључује доношење стратегије како би сви путници у аутобусу куповали карту за превоз и како би се санкционисали неовлашћени превозници који саобраћају на линијама ЈГСП-а без регистрованог реда вожње.



Процењена остварења индикатора пословања по кварталима					
	План 2024	Квартал			
		Вредност Q1	Вредност Q2	Вредност Q3	Вредност Q4
Укупан капитал	894.358	582.527	633.977		
Укупна имовина	6.210.300	5.910.718	6.421.822		
Пословни приход	4.560.025	953.068	2.201.197		
Пословни расходи	4.553.610	1.156.915	2.334.745		
Пословни резултати	6.415				
Нето резултат	450	243.398,00	191.896		
Број запослених на дан	1.295	1.283	1.294		
Просечна нето зарада	111.150	112.164	111.466		
Инвестиције	304.003	325.501	2.478		
ЕБИТДА	295.450,00	-	-		
РОА	0,00	-	-		
РОЕ	0,05	-	-		
Оперативни ток готовине	414.210	119.173	165,57		
Дуг/Капитал	315,07	551,84	526,39		
Ликвидност	28,28	8,53	21,01		
Процент зараде од прилива готовине	64,50	75,83	65,28		
Кредитна задуженост без гаранција	1.170.884	-	-		
Кредитна задуженост са гаранцијама		-	-		
Укупна кредитна задуженост	1.170.884	1.405.054	1.350.568		

Датум: 25.07.2024. године



ДИРЕКТОР,  
МSc Иван Радојичић



## Биланс успеха за период 01.01-30.06.2024

у 000 динара

Група рачуна, рачуни	ПОЗИЦИЈА	АОП	Реализација 01.01-31.12.2023. Претходна година	План за 01.01-31.12.2024. Текућа година	01.01-30.06.2024		Процент реализација
					План	Реализација	
1	2	3	4	5	6	7	8
	A. ПОСЛОВНИ ПРИХОДИ (1002 + 1005 + 1008 + 1009 - 1010 + 1011 + 1012)	1001	4.224.489	5.125.141	2.462.449	2.201.197	89
60	И. ПРИХОДИ ОД ПРОДАЈЕ РОБЕ (1003 + 1004)	1002	0	0	0	0	0
600, 602 и 604	1. Приходи од продаје робе на домаћем тржишту	1003		0	0		0
601, 603 и 605	2. Приходи од продаје роба на иностраном тржишту	1004		0	0		0
61	II. ПРИХОДИ ОД ПРОДАЈЕ ПРОИЗВОДА И УСЛУГА (1006 + 1007)	1005	2.002.787	3.203.816	1.541.789	1.069.839	69
610, 612 и 614	1. Приходи од продаје производа и услуга на домаћем тржишту	1006	2.002.787	3.203.816	1.541.789	1.069.839	69
611, 613 и 615	2. Приходи од продаје производа и услуга на иностраном тржишту	1007		0	0		0
62	III. ПРИХОДИ ОД АКТИВИРАЊА УЧИНАКА И РОБЕ	1008	29.677	51.325	25.660	15.738	61
630	IV. ПОВЕЋАЊЕ ВРЕДНОСТИ ЗАЛИХА НЕДОВРШЕНИХ И ГОТОВИХ ПРОИЗВОДА	1009		0	0		0
631	V. СМАЊЕЊЕ ВРЕДНОСТИ ЗАЛИХА НЕДОВРШЕНИХ И ГОТОВИХ ПРОИЗВОДА	1010		0	0		0
64 и 65	VI. ОСТАЛИ ПОСЛОВНИ ПРИХОДИ	1011	2.192.025	1.870.000	895.000	1.115.620	125
68, осим 683, 685 и 686	VII. ПРИХОДИ ОД УСКЛАЂИВАЊА ВРЕДНОСТИ ИМОВИНЕ (ОСИМ ФИНАНСИЈСКЕ)	1012		0	0		0
	Б. ПОСЛОВНИ РАСХОДИ (1014 + 1015 + 1016 + 1020 + 1021 + 1022 + 1023 + 1024)	1013	4.444.944	5.048.726	2.451.725	2.334.745	95
50	[I. НАБАВНА ВРЕДНОСТ ПРОДАТЕ РОБЕ]	1014	12.507	17.000	8.500	6.840	80
51	II. ТРОШКОВИ МАТЕРИЈАЛА, ГОРИВА И ЕНЕРГИЈЕ	1015	1.159.719	1.336.530	641.391	538.585	84
52	III. ТРОШКОВИ ЗАРАДА, НАКНАДА ЗАРАДА И ОСТАЛИ ЛИЧНИ РАСХОДИ (1017 + 1018 + 1019)	1016	2.547.735	2.937.447	1.464.495	1.436.940	98
520	1. Трошкови зарада и накнада зарада	1017	2.062.233	2.398.989	1.200.919	1.184.519	99
521	2. Трошкови пореза и доприноса на зараде и накнаде зарада	1018	366.525	436.695	212.044	202.377	95
52, осим 520 и 521	3. Остали лични расходи и накнаде	1019	118.977	101.763	51.532	50.044	97
540	IV. ТРОШКОВИ АМОРТИЗАЦИЈЕ	1020	360.233	320.000	140.000	188.231	134
[58, осим 583, 585 и 586]	V. РАСХОДИ ОД УСКЛАЂИВАЊА ВРЕДНОСТИ ИМОВИНЕ (ОСИМ ФИНАНСИЈСКЕ)	1021		0	0		0
53	VI. ТРОШКОВИ ПРОИЗВОДНИХ УСЛУГА	1022	105.261	149.262	73.991	48.662	66
54, осим 540	VII. ТРОШКОВИ РЕЗЕРВИСАЊА	1023	42.500	25.000	0		0
55	VIII. НЕМАТЕРИЈАЛНИ ТРОШКОВИ	1024	216.989	263.487	123.348	115.487	94
	V. ПОСЛОВНИ ДОБИТАК (1001 - 1013) ≥ 0	1025	0	76.415	10.724	0	0
	Г. ПОСЛОВНИ ГУБИТАК (1013 - 1001) ≥ 0	1026	220.455	0	0	133.548	0
	Д. ФИНАНСИЈСКИ ПРИХОДИ (1028 + 1029 + 1030 + 1031)	1027	0	7.900	3.950	2.501	63
660 и 661	I. ФИНАНСИЈСКИ ПРИХОДИ ИЗ ОДНОСА СА МАТИЧНИМ, ЗАВИСНИМ И ОСТАЛИМ ПОВЕЗАНИМ ЛИЦИМА	1028		0	0		0
662	II. ПРИХОДИ ОД КАМАТА	1029		5.800	2.900	1.537	53
663 и 664	III. ПОЗИТИВНЕ КУРСНЕ РАЗЛИКЕ И ПОЗИТИВНИ ЕФЕКТИ ВАЛУТНЕ КЛАУЗУЛЕ	1030		1.950	975	912	94
665 и 669	IV. ОСТАЛИ ФИНАНСИЈСКИ ПРИХОДИ	1031		150	75	52	69
	Ђ. ФИНАНСИЈСКИ РАСХОДИ (1033 + 1034 + 1035 + 1036)	1032	0	147.700	58.850	72.410	123
500 и 561	I. ФИНАНСИЈСКИ РАСХОДИ ИЗ ОДНОСА СА МАТИЧНИМ, ЗАВИСНИМ И ОСТАЛИМ ПОВЕЗАНИМ ЛИЦИМА	1033		0	0		0
562	II. РАСХОДИ КАМАТА	1034		145.000	57.500	72.247	126
563 и 564	III. НЕГАТИВНЕ КУРСНЕ РАЗЛИКЕ И НЕГАТИВНИ ЕФЕКТИ ВАЛУТНЕ КЛАУЗУЛЕ	1035		200	100	163	163
565 и 569	IV. ОСТАЛИ ФИНАНСИЈСКИ РАСХОДИ	1036		2.500	1.250		
	Е. ДОБИТАК ИЗ ФИНАНСИРАЊА (1027 - 1032) ≥ 0	1037	0	0	0	0	0
	Ж. ГУБИТАК ИЗ ФИНАНСИРАЊА (1032 - 1027) ≥ 0	1038	0	139.800	54.900	69.909	127
683, 685 и 686	З. ПРИХОДИ ОД УСКЛАЂИВАЊА ВРЕДНОСТИ ФИНАНСИЈСКЕ ИМОВИНЕ КОЈА СЕ ИСКАЗУЈЕ ПО ФЕР ВРЕДНОСТИ КРОЗ БИЛАНС УСПЕХА	1039		0	0		0
583, 585 и 586	Г. РАСХОДИ ОД УСКЛАЂИВАЊА ВРЕДНОСТИ ФИНАНСИЈСКЕ ИМОВИНЕ КОЈА СЕ ИСКАЗУЈЕ ПО ФЕР ВРЕДНОСТИ КРОЗ БИЛАНС УСПЕХА	1040		0	0		0
67	[J. ОСТАЛИ ПРИХОДИ]	1041		76.935	38.465	13.805	36
57	[K. ОСТАЛИ РАСХОДИ]	1042		13.100	6.550	6.061	93
	Л. УКУПНИ ПРИХОДИ (1001 + 1027 + 1039 + 1041)	1043	4.224.489	5.209.976	2.504.864	2.217.503	89
	Љ. УКУПНИ РАСХОДИ (1013 + 1032 + 1040 + 1042)	1044	4.444.944	5.209.526	2.517.125	2.413.216	96
	М. ДОБИТАК ИЗ РЕДОВНОГ ПОСЛОВАЊА ПРЕ ОПОРЕЗИВАЊА (1043 - 1044) ≥ 0	1045	0	450	0	0	0
	Н. ГУБИТАК ИЗ РЕДОВНОГ ПОСЛОВАЊА ПРЕ ОПОРЕЗИВАЊА (1044 - 1043) ≥ 0	1046	220.455	0	12.261	195.713	1.596
69-59	Њ. ПОЗИТИВАН НЕТО ЕФЕКАТ НА РЕЗУЛТАТ ПО ОСНОВУ ДОБИТКА ПОСЛОВАЊА КОЈЕ СЕ ОБУСТАВЉА, ПРОМЕНА РАЧУНОВОДСТВЕНИХ ПОЛИТИКА И ИСПРАВКИ	1047		0	0	3.817	0
59-69	О. НЕГАТИВАН НЕТО ЕФЕКАТ НА РЕЗУЛТАТ ПО ОСНОВУ ГУБИТКА ПОСЛОВАЊА КОЈЕ СЕ ОБУСТАВЉА, ПРОМЕНА РАЧУНОВОДСТВЕНИХ ПОЛИТИКА И ИСПРАВКИ	1048		0	0		0
	П. ДОБИТАК ПРЕ ОПОРЕЗИВАЊА (1045 - 1046 + 1047 - 1048) ≥ 0	1049	0	450	0	0	0
	Р. ГУБИТАК ПРЕ ОПОРЕЗИВАЊА (1046 - 1045 + 1048 - 1047) ≥ 0	1050	220.455	0	12.261	191.896	1.565

	С. ПОРЕЗ НА ДОБИТАК			0	0		0
721	[I. ПОРЕСКИ РАСХОД ПЕРИОДА]	1051		0	0		0
[722 дуг. салдо]	II. ОДЛОЖЕНИ ПОРЕСКИХ РАСХОДИ ПЕРИОДА	1052		0	0		0
[722 пог. салдо]	III. ОДЛОЖЕНИ ПОРЕСКИ ПРИХОДИ ПЕРИОДА	1053		0	0		0
723	T. ИСПЛАЋЕНА ЛИЧНА ПРИМАЊА ПОСЛОДАВЦА	1054		0	0		0
	Љ. НЕТО ДОБИТАК $(1049 - 1050 - 1051 - 1052 + 1053 - 1054) \geq 0$	1055	0	450	0	0	0
	У. НЕТО ГУБИТАК $(1050 - 1049 + 1051 + 1052 - 1053 + 1054) \geq 0$	1056	220.455	0	12.261	191.896	1.565
	I. НЕТО ДОБИТАК КОЈИ ПРИПАДА УЧЕШЋИМА БЕЗ ПРАВА КОНТРОЛЕ	1057		0	0		0
	II. НЕТО ДОБИТАК КОЈИ ПРИПАДА МАТИЧНОМ ПРАВНОМ ЛИЦУ	1058		0	0		0
	III. НЕТО ГУБИТАК КОЈИ ПРИПАДА УЧЕШЋИМА БЕЗ ПРАВА КОНТРОЛЕ	1059		0	0		0
	IV. НЕТО ГУБИТАК КОЈИ ПРИПАДА МАТИЧНОМ ПРАВНОМ ЛИЦУ	1060		0	0		0
	[V. ЗАРАДА ПО АКЦИЈИ]			0	0		0
	1. Основна зарада по акцији	1061		0	0		0
	2. Умањена (разводљена) зарада по акцији	1062		0	0		0

Датум: 25.07.2024. године.

М.П.

Овлашћено лице:



*[Handwritten signature]*

*[Handwritten mark]*



Биланс стања на дан 01.01-31.12.2024

у 000 динара

Група рачуна, рачун	ПОЗИЦИЈА	АОП	Стање на дан 31.12.2023. Претходна година	Планирано стање на дан 31.12.2024. Текућа година	01.01-30.06.2024		Процент реализација
	Активa			0	0		0
00	А. Уписани а неуплаћени капитал	0001		0	0		0
	Б. Стална имовина (0003 + 0009 + 0017 + 0018 + 0028)	0002	6.011.623	5.722.458	5.787.566	5.834.088	101
01	И. Нематеријална имовина (0004 + 0005 + 0006 + 0007 + 0008)	0003	46.490	62.766	64.953	42.576	66
010	1. Улагања у развој	0004		0	0		0
011, 012 и 014	2. Концесије, патенти, лиценце, робне и услужне марке, софтвер и остала права	0005	44.410	62.766	64.953	42.576	66
013	3. Гудвил	0006		0	0		0
015 и 016	4. Нематеријална имовина узета у лизинг и нематеријална имовина у припреми	0007	2.080	0	0		0
017	5. Аванси за нематеријалну имовину	0008		0	0		0
02	II. Некретнине, постројења и опрема (0010 + 0011 + 0012 + 0013 + 0014 + 0015 + 0016)	0009	5.964.433	5.659.036	5.721.931	5.790.860	101
020, 021 и 022	1. Земљиште и грађевински објекти	0010	2.769.153	2.831.901	2.822.032	2.727.436	97
023	2. Постројења и опрема	0011	3.177.931	2.809.750	2.882.234	3.024.431	105
024	3. Инвестиционе некретнине	0012	6.160	6.160	6.160	6.160	100
025 и 027	4. Некретнине, постројења и опрема узети у лизинг и некретнине, постројења и опрема у припреми	0013	7.011	0	0	28.936	0
026 и 028	5. Остале некретнине, постројења и опрема илагања на туђим некретностима, постројењима и опреми	0014	4.178	11.225	11.505	3.897	34
029(део)	6. Аванси за некретнине, постројења и опрему у земљи	0015		0	0		0
029(део)	7. Аванси за некретнине, постројења и опрему у иностранству	0016		0	0		0
03	III. Биолошка средства	0017		0	0		0
04 и 05	IV. Дугорочни финансијски пласмани и дугорочна потраживања (0019 + 0020 + 0021 + 0022 + 0023 + 0024 + 0025 + 0026 + 0027)	0018	700	656	682	652	96
040(део), 041(део), 042(део)	1. Учесћа у капиталу правних лица (осим учесћа у капиталу која се вреднују методом учесћа)	0019		0	0		0
040(део), 041(део), 042(део)	2. Учесћа у капиталу која се вреднују методом учесћа	0020		0	0		0
043, 050(део) и 051(део)	3. Дугорочни пласмани матичном, зависним и осталим повезаним лицима и дугорочна потраживања од тих лица у земљи	0021		0	0		0
044(део), 050(део), 051(део)	4. Дугорочни пласмани матичном, зависним и осталим повезаним лицима и дугорочна потраживања од тих лица у иностранству	0022		0	0		0
045(део) и 053(део)	5. Дугорочни пласмани (дати кредити и зајмови) у земљи	0023		0	0		0
045(део) и 053(део)	6. Дугорочни пласмани (дати кредити и зајмови) у иностранству	0024		0	0		0
046	7. Дугорочни финансијска улагања (картије од вредности које се вреднују по амортизованом вредности)	0025		0	0		0
047	8. Откупљене сопствене акције и откупљени сопствени удели	0026		0	0		0
048, 052, 054, 055 и 056	9. Остали дугорочни финансијски пласмани о остала дугорочна потраживања	0027	700	656	682	652	96
28(део) осим 288	V. Дугорочна активна временска разграничења	0028		0	0		0
288	В. Одложена пореска средства	0029		0	0		0
	Г. Обртна имовина (0031 + 0037 + 0038 + 0044 + 0048 + 0057 + 0058)	0030	639.925	414.340	382.355	587.734	154
Класа 1, осим групе рачуна 14	1. Залихе (0032 + 0033 + 0034 + 0035 + 0036)	0031	129.570	88.055	80.620	114.587	142
10	1. Материјал, резервни делови, алат и ситан инвентар	0032	127.265	85.855	80.520	110.069	137
11 и 12	2. Недовршена произвођа и готови производи	0033		0	0		0
13	3. Роба	0034	205	100	80	247	309
150, 152 и 154	4. Плаћени аванси за залихе и услуге у земљи	0035	2.100	2.100	20	4.271	21.355
151, 153 и 155	5. Плаћени аванси за залихе и услуге у иностранству	0036		0	0		0
14	II. Стална имовина која се држи за продају и престанак пословања	0037		0	0		0
20	III. Потраживања по основу продаје (0039 + 0040 + 0041 + 0042 + 0043)	0038	36.250	37.685	37.935	53.814	142
204	1. Потраживања од купаца у земљи	0039	35.000	36.435	36.435	53.415	147
205	2. Потраживања од купаца у иностранству	0040	1.250	1.250	1.500	399	27
200 и 202	3. Потраживања од матичног, зависних и осталих повезаних лица у земљи	0041		0	0		0
201 и 203	4. Потраживања од матичног, зависних и осталих повезаних лица у иностранству	0042		0	0		0
206	5. Остала потраживања по основу продаје	0043		0	0		0
21, 22 и 27	IV. Остала краткорочна потраживања (0045 + 0046 + 0047)	0044	12.605	7.100	10.500	20.347	194
21, 22 осим 223 и 224 и 27	1. Остала потраживања	0045	12.500	7.000	10.500	20.347	194
223	2. Потраживања за више плаћен порез	0046	105	0	0		0
224	3. Потраживања по основу преплаћених осталих пореза и доприноса	0047		100	0		0
23	V. Краткорочни финансијски пласмани (0049 + 0050 + 0051 + 0052 + 0053 + 0054 + 0055 + 0056)	0048	200.000	0	0	3.450	0



230	1. Краткорочни кредити и пласмани - матично и зависна правна лица	0049		0	0		0
231	2. Краткорочни кредити и пласмани - остала повезана правна лица	0050		0	0		0
232, 234 (део)	3. Краткорочни кредити, зајмови и пласмани у земљи	0051	200.000	0	0	3.450	0
233, 234 (део)	4. Краткорочни кредити, зајмови и пласмани у иностранству	0052		0	0		0
235	5. Хартије од вредности које се вреднују по амортизованој вредности	0053		0	0		0
236 (део)	6. Финансијска средства која се вреднују по фер вредности кроз Биланс успеха	0054		0	0		0
237	7. Откупљене сопствене акције и откупљени сопствени удели	0055		0	0		0
236 (део), 238 и 239	8. Остали краткорочни финансијски пласмани	0056		0	0		0
24	VI. ГОТОВИНА И ГОТОВИНСКИ ЕКВИВАЛЕНТИ	0057	180.000	201.500	203.300	337.183	166
28 (део), осим 288	VII. КРАТКОРОЧНА АКТИВНА ВРЕМЕНСКА РАЗГРАНИЧЕЊА	0058	81.500	80.000	50.000	58.353	117
	Д. УКУПНА АКТИВА = ПОСЛОВНА ИМОВИНА (0001 + 0002 + 0029 + 0030)	0059	6.651.548	6.136.798	6.169.921	6.421.822	104
88	[Б. ВАНБИЛАНСНА АКТИВА]	0060	1.294.385	1.244.900	1.244.350	1.243.897	100
	[ПАСИВА]			0	0		0
	А. КАПИТАЛ (0402 + 0403 + 0404 + 0405 + 0406 - 0407 + 0408 + 0411 - 0412) ≥ 0	0401	897.731	894.358	881.647	633.977	72
30, осим 306	I. ОСНОВНИ КАПИТАЛ	0402	722.234	722.234	722.234	722.234	100
31	II. УПИСАНИ А НЕУПЛАЋЕНИ КАПИТАЛ	0403		0	0		0
306	III. ЕМИСИОНА ПРЕМИЈА	0404		0	0		0
32	IV. РЕЗЕРВЕ]	0405		0	0		0
330 и потразни салдо рачуна 331, 332, 333.	V. ПОЗИТИВНЕ РЕВАЛОРИЗАЦИОНЕ РЕЗЕРВЕ И НЕРЕАЛИЗОВАНИ ДОБИЦИ ПО ОСНОВУ ФИНАНСИЈСКИХ СРЕДСТАВА И ДРУГИХ	0406	2.030.955	2.053.840	2.053.840	1.999.988	97
дуговни салдо рачуна 331, 332, 333.	VI. НЕРЕАЛИЗОВАНИ ГУБИЦИ ПО ОСНОВУ ФИНАНСИЈСКИХ СРЕДСТАВА И ДРУГИХ КОМПОНЕНТИ ОСТАЛОГ СВЕОБУХВАТНОГ	0407	105.500	88.123	88.123	110.569	125
34	VII. НЕРАСПОРЕЂЕНИ ДОБИТАК (0409 + 0410)	0408	44.545	450	0	53.774	0
340	1. Нераспоређени добитак ранијих година	0409	44.545	0	0	53.774	0
341	2. Нераспоређени добитак текуће године	0410		450	0		0
	VIII. УЧЕШЋА БЕЗ ПРАВА КОНТРОЛЕ	0411		0	0		0
35	IX. ГУБИТАК (0413 + 0414)	0412	1.794.503	1.794.043	1.806.304	2.031.450	112
350	1. Губитак ранијих година	0413	1.492.043	1.794.043	1.794.043	1.839.554	103
351	2. Губитак текуће године	0414	302.460	0	12.261	191.896	1.565
	Б. ДУГОРОЧНА РЕЗЕРВИСАЊА И ДУГОРОЧНЕ ОБАВЕЗЕ (0416 + 0420 + 0428)	0415	1.483.136	1.078.167	1.458.059	1.535.546	105
40	I. ДУГОРОЧНА РЕЗЕРВИСАЊА (0417+0418+0419)	0416	312.000	276.500	289.500	367.914	127
404	1. Резервисања за накнаде и друге бенефиције запослених	0417	294.500	260.500	273.500	359.914	132
400	2. Резервисања за трошкове у гарантном року	0418		0	0		0
40, осим 400 и 404	3. Остала дугорочна резервисања	0419	17.500	16.000	16.000	8.000	50
41	II. ДУГОРОЧНЕ ОБАВЕЗЕ (0421 + 0422 + 0423 + 0424 + 0425 + 0426 + 0427)	0420	1.171.136	801.667	1.168.559	1.167.632	100
410	1. Обавезе које се могу конвертовати у капитал	0421		0	0		0
411 (део) и 412 (део)	2. Дугорочни кредити и остале дугорочне обавезе према матичном, зависним и осталим повезаним лицима у земљи	0422		0	0		0
411 (део) и 412 (део)	3. Дугорочни кредити и остале дугорочне обавезе према матичном, зависним и осталим повезаним лицима у иностранству	0423		0	0		0
414 и 416 (део)	4. Дугорочни кредити, зајмови и обавезе по основу лизинга у земљи	0424	874.200	653.998	872.548	871.772	100
415 и 416 (део)	5. Дугорочни кредити, зајмови и обавезе по основу лизинга у иностранству	0425	296.936	147.669	296.011	295.860	100
413	6. Обавезе по емитовању хартијама од вредности	0426		0	0		0
419	7. Остале дугорочне обавезе	0427		0	0		0
49 (део), осим 498 и 495 (део)	III. ДУГОРОЧНА ПАСИВНА ВРЕМЕНСКА РАЗГРАНИЧЕЊА	0428		0	0		0
498	[V. ОДЛОЖЕНЕ ПОРЕСКЕ ОБАВЕЗЕ]	0429	245.000	275.000	250.000	197.143	79
495 (део)	Г. ДУГОРОЧНИ ОДЛОЖЕНИ ПРИХОДИ И ПРИМЉЕНЕ ДОНАЦИЈЕ	0430	2.534.405	2.418.065	2.496.600	2.450.664	98
	Д. КРАТКОРОЧНА РЕЗЕРВИСАЊА И КРАТКОРОЧНЕ ОБАВЕЗЕ (0432 + 0433 + 0441 + 0442 + 0449 + 0453 + 0454)	0431	1.491.276	1.471.208	1.083.615	1.604.492	148
467	I. КРАТКОРОЧНА РЕЗЕРВИСАЊА	0432		0	0		0
42, осим 427	II. КРАТКОРОЧНЕ ФИНАНСИЈСКЕ ОБАВЕЗЕ (0434 + 0435 + 0436 + 0437 + 0438 + 0439 + 0440)	0433	365.331	366.890	183.446	182.936	100
420 (део) и 421 (део)	1. Обавезе по основу кредита према матичном, зависним и осталим повезаним лицима у земљи	0434		0	0		0
420 (део) и 421 (део)	2. Обавезе по основу кредита према матичном, зависним и осталим повезаним лицима у иностранству	0435		0	0		0
422 (део), 424 (део), 425 (део) и 429 (део)	3. Обавезе по основу кредита и зајмова од лица која нису домаће банке	0436		0	0		0
422 (део), 424 (део), 425 (део) и 429 (део)	4. Обавезе по основу кредита од домаћих банака	0437	217.620	218.550	109.275	108.971	100
423, 424 (део), 425 (део) и 429 (део)	5. Кредити, зајмови и обавезе из иностранства	0438	147.711	148.340	74.171	73.965	100
426	6. Обавезе по краткорочним хартијама од вредности	0439		0	0		0
428	7. Обавезе по основу финансијских деривата	0440		0	0		0
430	III. ПРИМЉЕНИ АВАНСИ, ДЕПОЗИТИ И КАУЦИЈЕ	0441	8.500	3.000	2.800	2.117	76
43, осим 430	IV. ОБАВЕЗЕ ИЗ ПОСЛОВАЊА (0443 + 0444 + 0445 + 0446 + 0447 + 0448)	0442	596.045	495.816	432.849	957.762	221

431 и 433	1. Обавезе према добављачима - матична, зависна правна лица и остала повезана лица у земљи	0443		0	0		0
432 и 434	2. Обавезе према добављачима - матична, зависна правна лица и остала повезана лица у иностранству	0444		0	0		0
435	3. Обавезе према добављачима у земљи	0445	587.895	494.316	432.849	957.480	221
436	4. Обавезе према добављачима у иностранству	0446		0	0	10	0
439 (део)	5. Обавезе по меницама	0447		0	0		0
439 (део)	6. Остале обавезе из пословања	0448	8.150	1.500	0	272	0
44,45,46, осим 467, 47 и 48	V. ОСТАЛЕ КРАТКОРОЧНЕ ОБАВЕЗЕ (0450 + 0451 + 0452)	0449	376.300	390.002	372.500	409.422	110
44, 45 и 46 осим 467	1. Остале краткорочне обавезе	0450	371.800	385.502	365.000	409.325	112
47,48 осим 481	2. Обавезе по основу пореза на додату вредност и осталих јавних прихода	0451	4.500	4.500	7.500	97	1
481	3. Обавезе по основу пореза на добитак	0452		0	0		0
427	VI. ОБАВЕЗЕ ПО ОСНОВУ СРЕДСТАВА НАМЕЊЕНИХ ПРОДАЈИ И СРЕДСТАВА ПОСЛОВАЊА КОЈЕ ЈЕ ОБУСТАВЉЕНО	0453		0	0		0
49 (део) осим 498	VII. КРАТКОРОЧНА ПАСИВНА ВРЕМЕНСКА РАЗГРАНИЧЕЊА	0454	145.100	215.500	92.020	52.255	57
	IV. GUBITAK IZNAD VISINE KAPITALA (0415 + 0429 + 0430 + 0431 - 0059) = 0 = 0407 + 0412 - 0402 - 0403 - 0404 - 0405 - 0406 - 0408 - 0411) = 0	0455	0	0	0	0	0
	E. УКУПНА ПАСИВА (0401 + 0415 + 0429 + 0430 + 0431 - 0455)	0456	6.651.548	6.136.798	6.169.921	6.421.822	104
89	Ж. ВАНБИЛАНСНА ПАСИВА	0457	1.294.385	1.244.900	1.244.350	1.243.897	100

Датум: 25.07.2024. године

М.П.

Овлашћено лице:



8



**Извештај о токовима готовине**

[у периоду од 01.01. до] 30.06.2024 године

у 000 динара

ПОЗИЦИЈА	АОП	Реализација 01.01-31.12.2023. Претходна година	План за 01.01-31.12.2024. Текућа година	01.01-30.06.2024		Процент реализација
				План	Реализација	
I. ТОКОВИ ГОТОВИНЕ ИЗ ПОСЛОВНИХ АКТИВНОСТИ			0	0		0
I. Приливи готовине из пословних активности (1 до 4)	3001	5.063.668	4.945.000	2.335.500	2.487.981	107
1. Продаја и примљени аванси у земљи	3002	2.221.970	3.090.000	1.545.000	1.460.162	95
2. Продаја и примљени аванси у иностранству	3003		0	0	0	0
3. Примљене камате из пословних активности	3004	650	800	400	329	82
4. Остали приливи из редовног пословања	3005	2.841.048	1.854.200	790.100	1.027.490	130
II. Одливи готовине из пословних активности (1 до 8)	3006	4.174.881	4.610.790	2.241.480	2.322.415	104
1. Исплате добављачима и дати аванси у земљи	3007	1.428.236	1.697.765	786.257	496.973	63
2. Исплате добављачима и дати аванси у иностранству	3008	133	0	0	119	0
3. Зараде, накнаде зарада и остали лични расходи	3009	2.446.614	2.786.320	1.390.150	1.461.491	105
4. Плаћене камате у земљи	3010	64.148	38.127	19.797	36.792	186
5. Плаћене камате у иностранству	3011	26.082	22.370	12.172	14.074	116
6. Порез на добитак	3012		0	0	0	0
7. Одливи по основу осталих јавних прихода	3013	154.436	9.092	4.546	5.029	111
8. Остали одливи из пословних активности	3014	55.232	57.116	28.558	307.937	1.078
III. Нето приливи готовине из пословних активности (II - III)	3015	888.787	334.210	94.020	165.566	176
IV. Нето одливи готовине из пословних активности (III - IV)	3016	0	0	0	0	0
B. ТОКОВИ ГОТОВИНЕ ИЗ АКТИВНОСТИ ИНВЕСТИРАЊА			0	0		0
I. Приливи готовине из активности инвестирања (1 до 5)	3017	305.390	204.532	204.499	200.963	98
1. Продаја акција и удела	3018		0	0	0	0
2. Продаја нематеријалне имовине, некретности, постројења, опреме и биолошких средстава	3019		0	0	0	0
3. Остали финансијски пласмани	3020	301.597	203.515	203.482	200.028	98
4. Примљене камате из активности инвестирања	3021	3.793	1.017	1.017	935	92
5. Примљене дивиденде	3022		0	0	0	0
II. Одливи готовине из активности инвестирања (1 до 3)	3023	1.042.692	152.100	92.650	29.791	32
1. Куповина акција и удела	3024		0	0	0	0
2. Куповина нематеријалне имовине, некретности, постројења, опреме и биолошких средстава	3025	737.692	152.100	92.650	29.791	32
3. Остали финансијски пласмани	3026	305.000	0	0	0	0
III. Нето приливи готовине из активности инвестирања (II - III)	3027	0	52.432	111.849	171.172	153
IV. Нето одливи готовине из активности инвестирања (III - IV)	3028	737.302	0	0	0	0
V. ТОКОВИ ГОТОВИНЕ ИЗ АКТИВНОСТИ ФИНАНСИРАЊА			0	0		0
I. Приливи готовине из активности финансирања (1 до 7)	3029	0	0	0	50.000	0
1. Увећање основног капитала	3030		0	0	0	0
2. Дугорочни кредити у земљи	3031		0	0	0	0
3. Дугорочни кредити у иностранству	3032		0	0	0	0
4. Краткорочни кредити у земљи	3033		0	0	0	0
5. Краткорочни кредити у иностранству	3034		0	0	0	0
6. Остале дугорочне обавезе	3035		0	0	0	0
7. Остале краткорочне обавезе	3036		0	0	50.000	0
II. Одливи готовине из активности финансирања (1 до 8)	3037	149.118	366.892	183.445	232.900	127
1. Откуп сопственних акција и удела	3038		0	0	0	0
2. Дугорочни кредити у земљи	3039		218.550	109.275	108.935	100
3. Дугорочни кредити у иностранству	3040	149.118	148.342	74.170	73.965	100
4. Краткорочни кредити у земљи	3041		0	0	0	0
5. Краткорочни кредити у иностранству	3042		0	0	0	0
6. Остале обавезе	3043		0	0	0	0
7. Финансијски лизинг	3044		0	0	50.000	0
8. Исплаћене дивиденде	3045		0	0	0	0

1	III. Нето прилив готовине из активности финансирања (II - III)	3046	0	0	0	0	0
1	IV. Нето одлив готовине из активности финансирања (III - II)	3047	149.118	366.892	183.445	182.900	100
1	Г. СВЕГА ПРИЛИВ ГОТОВИНЕ (3001 + 3017 + 3029)	3048	5.369.058	5.149.532	2.539.999	2.738.944	108
1	Д. СВЕГА ОДЛИВ ГОТОВИНЕ (3006 + 3023 + 3037)	3049	5.366.691	5.129.782	2.517.575	2.585.106	103
1	Б. НЕТО ПРИЛИВ ГОТОВИНЕ (3048 - 3049) ≥ 0	3050	2.367	19.750	22.424	153.838	686
1	Е. НЕТО ОДЛИВ ГОТОВИНЕ (3049 - 3048) ≥ 0	3051	0	0	0	0	0
1	Ж. ГОТОВИНА НА ПОЧЕТКУ ОБРАЧУНСКОГ ПЕРИОДА	3052	176.608	180.000	180.000	182.596	101
1	З. ПОЗИТИВНЕ КУРСНЕ РАЗЛИКЕ ПО ОСНОВУ ПЕРЕАЧУНА ГОТОВИНЕ	3053	1.616	1.950	976	912	93
1	И. НЕГАТИВНЕ КУРСНЕ РАЗЛИКЕ ПО ОСНОВУ ПЕРЕАЧУНА ГОТОВИНЕ	3054	591	200	100	163	163
1	Ј. ГОТОВИНА НА КРАЈУ ОБРАЧУНСКОГ ПЕРИОДА (3050 - 3051 + 3052 + 3053 - 3054)	3055	180.000	201.500	203.300	337.183	166

Датум: 25.07.2024. године

М.П.

Овлашћено лице



Handwritten initials or signature in blue ink.



Трошкови запослених

у динарима

Р. бр.	Трошкови запослених	Реализација 01.01-31.12.2023. Претходна година	План за 01.01-31.12.2024. Текућа година	01.01.-30.06.2024		Процент реализација
				План	Реализација	
1.	Маса НЕТО зарада (зарада по одбитку припадајућих пореза и доприноса на терет запосленог)		1.722.474.007	866.944.796	849.239.679	98
2.	Маса БРУТО 1 зарада (зарада са припадајућим порезима и доприносима на терет запосленог)		2.398.988.867	1.207.444.006	1.184.518.610	98
3.	Маса БРУТО 2 зарада (зарада са припадајућим порезима и доприносима на терет послодавца)		2.835.684.240	1.427.252.498	1.386.895.224	97
4.	Број запослених по кадровској евиденцији - УКУПНО*	0	1.295	1.295	1.294	100
4.1.	- на неодређено време		1.130	1.130	1.171	104
4.2.	- на одређено време		165	165	123	75
5.	Накнаде по уговору о делу		2.999.000	1.499.500	1.913.998	128
6.	Број прималаца накнаде по уговору о делу*		2	2	2	100
7.	Накнаде по ауторским уговорима		0	0	0	0
8.	Број прималаца накнаде по ауторским уговорима*		0	0	0	0
9.	Накнаде по уговору о привременим и повременим пословима		0	0	0	0
10.	Број прималаца накнаде по уговору о привременим и повременим пословима*		0	0	0	0
11.	Накнаде физичким лицима по основу осталих уговора		240.000	240.000	136.273	57
12.	Број прималаца накнаде по основу осталих уговора		3	3	3	100
13.	Накнаде члановима скупштине*		0	0	0	0
14.	Број чланова скупштине*		0	0	0	0
15.	Накнаде члановима надзорног одбора		1.424.051	712.025	694.445	98
16.	Број чланова надзорног одбора*		3	3	3	100
17.	Накнаде члановима Комисије за ревизију		0	0	0	0
18.	Број чланова Комисије за ревизију*		0	0	0	0
19.	Превоз запослених на посао и са посла		12.700.000	6.350.000	5.785.169	91
20.	Дневнице на службеном путу		0	0	0	0
21.	Накнаде трошкова на службеном путу		800.000	400.000	275.320	69
22.	Отпремнина за одлазак у пензију		8.311.180	363.141	4.813.814	1.326
23.	Број прималаца отпремнине		16	7	8	114
24.	Јубиларне награде		23.260.461	11.205.946	11.395.389	102
25.	Број прималаца јубиларних награда		79	38	39	103
26.	Смештај и исхрана на терену		0	0	0	0
27.	Помоћ радницима и породици радника		8.000.000	4.000.000	4.010.367	100
28.	Стипендије		0	0	0	0
29.	Остале накнаде трошкова запосленима и осталим физичким лицима		66.500.000	33.250.000	30.147.352	91
30.	Трошкови стручног усавршавања		0	0	0	0

\* број запослених последњег дана извештајног периода

\*\* позиције од 5 до 29 које се исказују у новчаним јединицама приказати у бруто износу

Датум: 25.07.2024. године

М.П.



Овлашћено лице:

8

ДИНАМИКА ЗАПОСЛЕНИХ


Образац 3

Р. бр.	Основ одлива / пријема кадрова	Број запослених на неодређено време			Број запослених на одређено време			Број ангажованих по основу уговора (рад ван радног односа)		
		Укупан број	Број жена	Број мушкараца	Укупан број	Број жена	Број мушкараца	Укупан број	Број жена	Број мушкараца
	Стање на дан 31.03.2024	1.132			160			5		
	Одлив кадрова	10			51			0		
	Пријем	49			14			0		
	Стање на дан 30.06.2024	1.171	189	982	123	13	110	5	0	5

\*последњи дан претходног тромесећа

\*\* последњи дан тромесећа за који се извештај саставља

Датум: 25.07.2024. године



Овлашћено лице:

М.П.

78



Распон исплаћених и планираних зарада у периоду 01.01. до 30.06.2024

[ u dinarima ]

	План		Реализација	
	Бруто 1	Нето	Бруто 1	Нето
	Запослени без пословодства	71.854	52.870	78.442
Најнижа појединачна зарада				
Највиша појединачна зарада	304.097	215.672	267.858	190.269
Просечна зарада	154.499	111.239	155.470	111.464
Пословодство	200.850	143.296	147.913	106.187
Најнижа појединачна зарада				
Највиша појединачна зарада	200.850	143.296	168.185	120.398
Просечна зарада	200.850	143.296	158.194	113.394

\* последњи дан тромесеља за који се извештај саставља

Датум: 25.07.2024. године

М.П.

Овлашћено лице:



Handwritten mark or signature.

ПРИХОДИ ИЗ БУЏЕТА

План за 2024. годину [tekusa godina]							у динарима
Намена средстава	Економска класификација	Буџет (РС, АП или ЈЛС)	01.01. до 31.03.			01.01. до 30.06.	Износ неутрошених средстава из ранијих година
			01.01. до 31.03.	01.01. до 30.06.	01.01. до 30.09.	01.01. до 31.12.	
			370.250.000	760.500.000	1.380.750.000	1.601.000.000	0
			0	0	0	0	0
		<b>УКУПНО:</b>	<b>370.250.000</b>	<b>760.500.000</b>	<b>1.380.750.000</b>	<b>1.601.000.000</b>	<b>0</b>


\*Напомена: За приходе из буџета је потребно навести намену коришћења средстава

[Realizacija za period 01.01.- 30.06.2024. године]							у динарима
Приход из буџета	Економска класификација	Буџет (РС, АП или ЈЛС)	01.01.- 30.06.2024. године			Износ неутрошених средстава из ранијих година	
			Планирано	Пренето из буџета	Реализовано (процена)		Неутрошено
			1	2	3	4 (2-3)	5
			760.500.000	1.000.000.000	1.000.000.000	0	0
		<b>УКУПНО:</b>	<b>760.500.000</b>	<b>1.000.000.000</b>	<b>1.000.000.000</b>	<b>0</b>	<b>0</b>

Напомена: За приходе из буџета је потребно навести намену коришћења коришћења средстава  
 \* последњи дан тромесеља за који се извештај саставља  
 Датум: 23.07.2024. године

М.П.

Овлашћено лице:



*Handwritten signature*



СУБВЕНЦИЈЕ И ОСТАЛИ ПРИХОДИ ИЗ БУЏЕТА

у динарима

Претходна година 2023					
Приход	Планирано	Пренето из буџета	Реализовано	Неутрошено	Износ неутрошених средстава из ранијих година (у односу на претходну)
	1	2	3	4 (2-3)	5
Субвенције	2.805.320.430	2.804.988.425	2.804.988.425	0	0,999881652
Остали приходи из буџета*					
УКУПНО	2.805.320.430	2.804.988.425	2.804.988.425	0	0,99992015

у динарима

План за период 2024				
	01.01. до 31.03.	01.01. до 30.06.	01.01. до 30.09.	01.01. до 31.12.
Субвенције	370.250.000	760.500.000	1.380.750.000	1.601.000.000
Остали приходи из буџета*	0	0	0	0
УКУПНО	370.250.000	760.500.000	1.380.750.000	1.601.000.000

у динарима

Период од 01.01 до 31.03.2024.					
Приход	Планирано	Пренето из буџета	Реализовано	Неутрошено	Индекс реализација 01.01.-31.03. / план 01.01.-31.03.
	1	2	3	4 (2-3)	5
Субвенције	370.250.000	350.000.000	350.000.000	0	94,53072248
Остали приходи из буџета*	0				0
УКУПНО	370.250.000	350.000.000	350.000.000	0	94,53072248

у динарима

Период од 01.01 до 30.06.2024.					
Приход	Планирано	Пренето из буџета	Реализовано	Неутрошено	Индекс реализација 01.01.-30.06. / план 01.01.-30.06.
	1	2	3	4 (2-3)	5
Субвенције	760.500.000	1.000.000.000	1.000.000.000	0	131,4924392
Остали приходи из буџета*	0				0
УКУПНО	760.500.000	1.000.000.000	1.000.000.000	0	131,4924392

у динарима

Период од 01.01 до 30.09.2024.					
Приход	Планирано	Пренето из буџета	Реализовано	Неутрошено	Индекс реализација 01.01.-30.09. / план 01.01.-30.09.
	1	2	3	4 (2-3)	5
Субвенције	1.380.750.000				
Остали приходи из буџета	0				0
УКУПНО	1.380.750.000	0	0	0	0


у динарима

Период од 01.01 до 31.12.2024.					
Приход	Планирано	Пренето из буџета	Реализовано	Неутрошено	Индекс реализација 01.01.-31.12. / план 01.01.-31.12.
	1	2	3	4 (2-3)	5
Субвенције	1.601.000.000				
Остали приходи из буџета*	0				0
УКУПНО	1.601.000.000	0	0	0	0

Датум: 25.07.2024. године

М.П.

Овлашћено лице:



8

Предузеће: Јавно градско саоп  
Матични број: 8041822

Образац 6

### СРЕДСТВА ЗА ПОСЕБНЕ НАМЕНЕ

у динарима


Р. бр.	Позиција	План за 01.01-31.12.2023. Претходна година	Реализација 01.01-31.12.2023. Претходна година	План за 01.01-31.12.2024. Текућа година	01.01-30.06.2024.		Процент реализације 01.01-30.06.2024./План 01.01-30.06.2024
					План	Реализација	
1.	Спонзорство	0,00		0,00	0,00	0,00	0,00
2.	Донације	0,00		0,00	0,00	0,00	0,00
3.	Хуманитарне активности	0,00		0,00	0,00	0,00	0,00
4.	Спортске активности	0,00		0,00	0,00	0,00	0,00
5.	Репрезентација	520.000,00		520.000,00	260.000,00	240.514,00	92,51
6.	Реклама и пропаганда	3.999.000,00		4.999.000,00	2.499.500,00	1.401.625,00	56,08
7.	Остало	12.000.000,00		14.500.000,00	7.250.000,00	8.367.999,99	115,42

Редни број	Спонзорство			Донације			Хуманитарне активности		
	1	2	3	4	5	6	7	8	9
	Прималац	Намена	Износ	Прималац	Намена	Износ	Прималац	Намена	Износ

Датум 25.07.2024. године

[М.Р.]

Овлашћено лице





**Расподела остварене добити/покриће губитка**

Добитак / губитак из пословне године	Правни основ				Нето резултат			Расподела остварене добити / покриће губитка			
	Датум доношења одлуке	Број одлуке НО / Скупштинe	Датум добијања сагласности оснивача	Број акта којим је добијена сагласности оснивача	Добитак / Губитак	Укупно остварена добит / губитак ( у динарима)	Добит - за буџет		Преостала добит / начин покрића губитка		Опис
							% добити	Износ ( у динарима)	% добити	Износ ( у динарима)	
2018					Губитак	202.014.148,00	0,00	0,00			
2019	17.11.2020	34/2020		34-629/2020/П	Добитак	28.065.996,00	0,00	2.998,00	100,00	28.062.998,00	Добит је распоређена на покриће губитка из ранијих година
2020					Губитак	91.731.800,00	0,00	0,00			
2021					Губитак	265.776.848,00	0,00	0,00			
2022					Губитак	359.072.697,00	0,00	0,00			

Напомена: Потребно је попунити табелу за последњих пет година

**УПЛАТЕ У БУЏЕТ ПО ОСНОВУ ОДЛУКА О РАСПОДЕЛИ ДОБИТИ**

Година уплате	Уплата по основу добити		Основ уплате	
	Износ	Датум уплате	Број одлуке	Опис*
2020	2.998,00		34-629/2020/П	Добит из ранијих година (2019. година)
	2.998,00		= Укупно	
			= Укупно	
			= Укупно	
			= Укупно	
			= Укупно	

\* Добит из претходне године, добит из ранијих година, расподела нераспоредене добити...

Датум: 25.07.2024. године

М.П.

Овлашћено лице:




Предузеће: Јавно градско саобраћајно предузеће "Нови Сад" Нови Сад  
 Матични број: 3041822  
 Плативи курс:

КРЕДИТНА ЗАДУЖЕНОСТ

Кредитор	Назив кредита / Пројекта	Валута	Уговорни износ кредита	Гаранција пружена Др/Не	Стање кредитне задужености на 30.06.2024 године у оригиналној валути	Стање кредитне задужености на 30.06.2024 године у динарима	Рок отплате без периода почевши				Број отплата током једне године	Стање плаћања по кредиту за годину годину				у динарима		
							периода	почевши	Датум прве отплате	Каматна стопа		Главница приликом квартал	Главница другог квартала	Главница трећег квартала	Главница четвртог квартала	Камата приликом квартал	Камата другог квартала	Камата трећег квартала
Страни кредитор	ЕБРД - дугорочни кредит за финансирање таблице 29 аутобуса	ЕУР	3156208	Не	369824604	369824604	31.03.2021	2,20%	2	0	0	0	0	0	0	0	0	0
Домћи кредитор	Поштована инвестициона дугорочни кредит за ликвидност	ЕУР	8370000	Не	980743869	980743869	24.01.2024	2,95%	12	0	0	0	0	0	0	0	0	0
Укупно кредитно задужење					1350568473	1350568473												
Од чега за ликвидност					980743869	980743869												
Од чега за капиталне профите					369824604	369824604												

\*у стране кредитне је неопходно навести износ у оригиналној валути  
 \*\*укупно стање кредитне задужености треба да одговара збиру позиција 6.2 и 7.2 - у обрасцу 10  
 Датум: 25.07.2024. године

[М.П.] \_\_\_\_\_  
 Објављено: \_\_\_\_\_  





### ГОТОВИНСКИ ЕКВИВАЛЕНТИ И ГОТОВИНА

СТАЊЕ НА ДАН	АОП	Врста средстава (текући рачун, благајна, девизни рачун, акредитиви..)	Назив банке	Износ у оригиналној валути	Износ у динарима
1	2	3	4	5	6
31.12.2023	0068	Благајна	Ерсте банка, Интеса, ОТП, АИК, Комерцијална банка, Поштанска штедионица		727.632,80
	0068	Текући рачуни динарски	Ерсте банка, Интеса, ОТП, АИК, Комерцијална банка, Поштанска штедионица		181.868.724,58
	Укупно у динарима			0,00	182.596.357,38
31.03.2024	0068	Текући рачуни динарски	Ерсте банка, Интеса, ОТП, АИК, Комерцијална банка, Поштанска штедионица		125.305.137,31
	0068	Благајна			732.340,89
	Укупно у динарима			0,00	126.037.478,20
30.06.2024	0068	Благајна			735.175,92
	0068	Текући рачун динарски	Ерсте банка, Интеса, ОТП, АИК, Комерцијална банка, Поштанска штедионица		336.448.204,02
	Укупно у динарима			0,00	337.183.379,94
30.09.2024	0068				
	Укупно у динарима			0,00	0,00
31.12.2024	0068				
	Укупно у динарима			0,00	0,00

Датум: 25.07.2024. године

[М.Р.]

Овлашћено лице



Извештај о инвестицијама

Редни број	Назив инвестиције	Година почетка финансирања пројекта	Година завршетка финансирања пројекта	Укупна вредност пројекта	Реализовано закључно са 31.12.2023	Структура финансирања	План 2024 година					Реализација а 01.01-31.12.2024	
							План 01.01-31.03.2024	План 01.01-30.06.2024	Реализација а 01.01-30.06.2024	План 01.01-30.09.2024	Реализација а 01.01-30.09.2024		
							План 01.01-31.03.2024	План 01.01-30.06.2024	Реализација а 01.01-30.06.2024	План 01.01-30.09.2024	Реализација а 01.01-30.09.2024		
	Калорифери за радионице	2024	2024	200.000,00		Позајмљена средства Средства буџета Остало Сопствена средства Total							
1.													
	Сефови за киоске ( 2 ком.)	2024	2024	250.000,00		Позајмљена средства Средства буџета Остало Сопствена средства Total	150.000,00	150.000,00		200.000,00		200.000,00	250.000,00
2.													
	Бројачице новца (3 ком.)	2024	2024	350.000,00		Позајмљена средства Средства буџета Остало Сопствена средства Total	150.000,00	150.000,00		200.000,00		200.000,00	350.000,00
3.													
	Рампа са руком дужине 7m и 5m, 2 ком.	2024	2024	417.000,00		Позајмљена средства Средства буџета Остало Сопствена средства Total	217.000,00	217.000,00		317.000,00		317.000,00	417.000,00
4.													
	Делови, опрема и компоненте система за евиденцију	2024	2024	500.000,00	0,00	Позајмљена средства Средства буџета Остало Сопствена средства Total	200.000,00	200.000,00	16.000,00	300.000,00		300.000,00	500.000,00
5.													
	Резервни рачунарски уређаји	2024	2024	999.000,00	0,00	Позајмљена средства Средства буџета Остало Сопствена средства Total	300.000,00	300.000,00	932.000,00	600.000,00		600.000,00	999.000,00
6.													
	Резервни мрежни и комуникациони уређаји	2024	2024	999.000,00		Позајмљена средства Средства буџета Остало Сопствена средства Total	300.000,00	300.000,00		600.000,00		600.000,00	999.000,00
7.													
	Скенери и штампачи	2024	2024	500.000,00	0,00	Позајмљена средства Средства буџета Остало Сопствена средства Total	200.000,00	200.000,00	234.000,00	350.000,00		350.000,00	500.000,00
8.													
	Делови, опрема и компоненте система за мултимедијалне делови, опрема и компоненте система за видео надзор у некарактеристични делови	2024	2024	999.000,00	0,00	Позајмљена средства Средства буџета Остало Сопствена средства Total	300.000,00	300.000,00	100.000,00	600.000,00		600.000,00	999.000,00
9.													
	Делови, опрема и компоненте система за видео надзор у некарактеристични делови	2024	2024	999.000,00	0,00	Позајмљена средства Средства буџета Остало Сопствена средства Total	300.000,00	300.000,00	27.000,00	600.000,00		600.000,00	999.000,00
10.													
	Делови, опрема и компоненте система за видео надзор у некарактеристични делови	2024	2024	999.000,00	0,00	Позајмљена средства Средства буџета Остало Сопствена средства Total	300.000,00	300.000,00	27.000,00	600.000,00		600.000,00	999.000,00

у динарима



















Потраживања, обавезе и судски спорови

Образац 11

Потраживања за 2024 годину

Потраживања (стање на последњи дан извештаја)	у динарима			
	на дан 31.03.2024	на дан 30.06.2024	на дан 30.09.2024	на дан 31.12.2024
до 3 месеца	52.956.745	46.214.252	0	0
од 3 месеца до 12 месеци	7.452.212	9.030.902	0	0
дуже од 12 месеци	19.299.734	19.307.718	0	0
<b>УКУПНО:</b>	<b>79.708.691</b>	<b>74.552.872</b>	<b>0</b>	<b>0</b>

\* година за коју се извештај саставља

Обавезе за 2024 годину

Неизмирене обавезе (стање на последњи дан извештаја)	у динарима			
	на дан 31.03.2024	на дан 30.06.2024	на дан 30.09.2024	на дан 31.12.2024
до 3 месеца	495.892.277	477.335.377	0	0
од 3 месеца до 12 месеци	279.101.027	473.957.238	0	0
дуже од 12 месеци	10.553.618	6.197.537	0	0
<b>УКУПНО:</b>	<b>785.546.922</b>	<b>957.490.152</b>	<b>0</b>	<b>0</b>

\* година за коју се извештај саставља

СУДСКИ СПОРОВИ

	у динарима			
	Број спорова где је јавно предузеће страна која тужи	Укупна вредност спорова**	Број спорова где је јавно предузеће тужена страна	Укупна вредност спорова**
Укупан број спорова у 2024	48	14.139.549	132	36.830.073

\* година за коју се извештај саставља

Опис спора*	у динарима
	Укупна вредност спора**
Спорови накнаде штете	32.503.775,78
Радни спорови	4.326.297,19

\* Непходно је навести и описати спорове од значаја за предузеће (највећи, најкритичнији, спорови који могу утицати на пословање и резултате предузећа), основ спора, навести њихов статус (активни, решени спорови...) као и друге информације од значаја.

\*\*Укупна вредност спора обухвата главни тужбени захтев и споредне тужбене захтеве

м: 25.07.2024. године\_

Овлашћено лице: \_\_\_\_\_



82